

7
7-LETNIA
POTRÓJNA
GWARANCJA

Nowość
MG HS
i **HS PHEV**



Get more



Get more

Już od 100 lat MG jest pionierem w tworzeniu popularnych samochodów sportowych, spełniając marzenia milionów entuzjastów na całym świecie. Marka pozostaje wierna pierwotnej wizji dostarczania dostępnych, innowacyjnych i pięknych aut. Samochody MG łączą w sobie legendarną brytyjską tradycję motoryzacyjną z bezkompromisowym designem oraz nowoczesnymi technologiami.

Nowy standard

Więcej przestrzeni, więcej ciszy, ale i więcej mocy. Nowy HS oferuje wszystko, czego można oczekiwać od nowoczesnego SUV-a.

Dzięki innowacyjnemu designowi i unowocześnionej platformie nowy MG HS jest bardziej usportowiony niż kiedykolwiek dotąd. Zaś zwiększony rozstaw osi i duże wymiary pojazdu sprawiają, że cała rodzina może podróżować w komfortowych warunkach. Niezależnie od tego, czy będą to codzienne dojazdy do pracy, czy pełen przygód weekend, nowy MG HS sprawdzi się rewelacyjnie.

Dostępny z silnikiem benzynowym oraz w wersji hybrydowej plug-in (PHEV), nowy MG HS sprosta wszystkim Twoim wymaganiom. Wersja PHEV oferuje imponujący zasięg ponad 100 km na napędzie elektrycznym, zapewnia też wyjątkową wydajność i ekologiczną jazdę.

Niektóre elementy wyposażenia, wymienione i przedstawione w niniejszym dokumencie, są standardem tylko w wybranych wersjach.





Pełen energii design

Zgodnie z nowym językiem designu MG nowy MG HS prezentuje zdecydowanie dynamiczną osobowość. Ma szeroki grill zwieńczony wyrazistymi, zaawansowanymi technologicznie reflektorami LED.

Pełen energii design bocznej linii nadaje pojazdowi siłę, a słupki w kolorze czarnym podkreśla dynamiczną linię dachu. Dzięki standardowym 19-calowym aluminiowym obręczom kół nowy MG HS robi wrażenie w każdej sytuacji.



Jakość i funkcjonalność

Poziomy, symetryczny układ deski rozdzielczej – nowy MG HS został zaprojektowany tak, aby każdemu z pasażerów oferować komfortową przestrzeń wewnętrzną.

Wszystkie detale, takie jak dźwignia zmiany biegów czy 3-ramienna kierownica, zostały wykonane z wysokiej jakości miękkich tworzyw. Ich precyzyjne wykonanie wzmacnia poczucie, że mamy do czynienia z produktem wyjątkowym.

Z kolei cyfrowe rozwiązania w nowym MG HS cechują się niebywałą funkcjonalnością. Podwójny, ustawiony poziomo ekran wyraźnie pokazuje kierowcy i pasażerom informacje dotyczące jazdy i rozrywki.



Niektóre elementy wyposażenia, wymienione i przedstawione w niniejszym dokumencie, są standardem tylko w wybranych wersjach.



Przestrzeń dla całej rodziny

Przestronność wnętrza i komfort jazdy były priorytetami przy projektowaniu nowego modelu MG HS. Pasażerowie mogą się teraz cieszyć większą ilością miejsca na nogi oraz solidnym podparciem głowy zarówno na przednich, jak i tylnych siedzeniach. Ponadto tylne punkty mocowania ISOFIX zapewniają bezpieczne przewożenie dzieci.

Do tego dochodzi przestrzeń bagażowa o pojemności 507 l. Nie zapomnieliśmy również o przewożonych drobiazkach, oferując 24 schowki w całej kabinie, w tym 8 dla pasażerów siedzących z tyłu.





Komfort klasy premium

Dzięki starannie dostrojonemu zawieszeniu nowy MG HS oferuje płynną jazdę w każdej sytuacji. Aby zapewnić pasażerom wygodę podczas długich podróży, fotele zostały specjalnie zaprojektowane z użyciem 5-warstwowej konstrukcji.

Wiedząc, jak ważna jest odpowiednia izolacja akustyczna dla zmniejszenia zmęczenia podczas jazdy, zadaliśmy o maksymalne obniżenie poziomu hałasu na pokładzie nowego MG HS. Osiągnęliśmy to już na etapie projektowania, nadając pojazdowi aerodynamiczny kształt, a jego konstrukcji wysoką sztywność. Od hałasu z zewnątrz dodatkowo izoluje zastosowanie aż 42 rodzajów dźwiękochłonnych materiałów.



NOWY HS Plug-In Hybrid, więcej kilometrów, mniej wydatków

W nowej generacji hybrydowego układu napędowego typu plug-in (PHEV) MG wykorzystuje swoje doświadczenie w konstruowaniu pojazdów elektrycznych. Nowy MG HS PHEV może pokonać do 100 km (WLTP) na jednym ładowaniu w trybie czysto elektrycznym.

Dzięki akumulatorowi o pojemności 21,4 kWh i potężnemu silnikowi elektrycznemu o mocy 183 KM innowacyjny MG HS PHEV oferuje niezapomniane wrażenia podczas codziennych dojazdów do pracy... i nie tylko. Zapewnia spokojną i płynną jazdę oraz średnią emisję CO₂ wynoszącą zaledwie 14 g/km. Dzięki zoptymalizowanemu silnikowi benzynowemu zużycie paliwa pozostaje na niskim poziomie, nawet podczas dalekich podróży, co umożliwia przejechanie ponad 1000 km na jednym tankowaniu.

Nie trzeba jednak rezygnować z niskiego zużycia paliwa, aby się cieszyć wyjątkowymi osiąganiami. Łączna moc silnika (272 KM) i dynamiczne przyspieszenie gwarantują prawdziwą frajdę z jazdy.

Niektóre elementy wyposażenia, wymienione i przedstawione w niniejszym dokumencie, są standardem tylko w wybranych wersjach.







Hybryda plug-in (PHEV) – układ napędowy nowej generacji

Nowy MG HS Plug-In Hybrid inauguruje nową generację układów napędowych PHEV, które korzystają z doświadczenia MG w zakresie pojazdów elektrycznych. Opiera się na pięciu różnych komponentach. Oto one:

Niektóre elementy wyposażenia, wymienione i przedstawione w niniejszym dokumencie, są standardem tylko w wybranych wersjach.

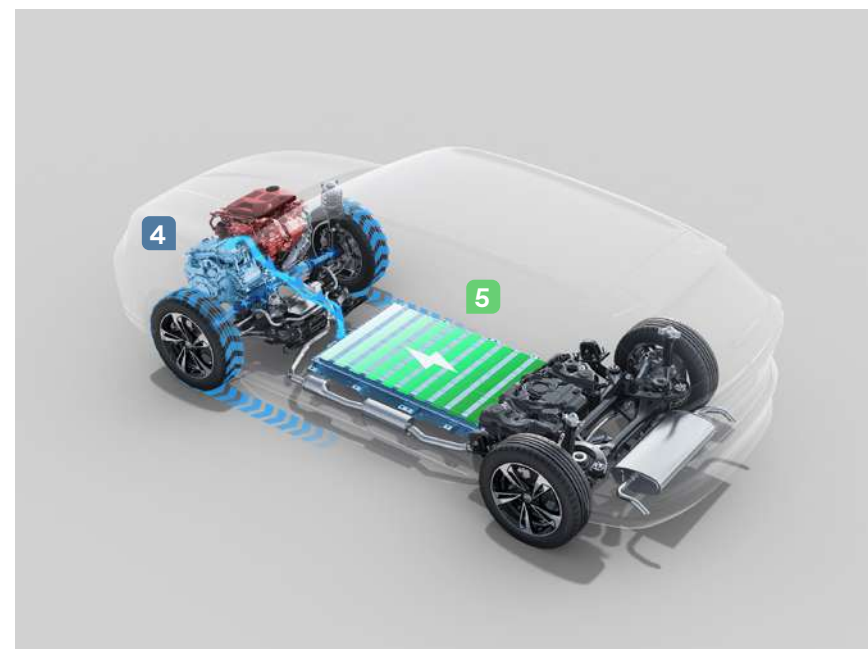
* Dane WLTP w trakcie zatwierdzania.

- 1 1,5-litrowy silnik turbo, przeznaczony specjalnie do napędu hybrydowego, o rekordowej wydajności cieplnej 43% i mocy 143 KM,
- 2 mocny silnik EV (135 kW, 183 KM) zapewniający dynamiczne przyspieszenie w trybach elektrycznym i hybrydowym,
- 3 mocny generator (110 kW, 150 KM) dostarczający dużą moc do silnika EV,
- 4 lekka, dwubiegowa skrzynia biegów zapewniająca maksymalną wydajność silnika,
- 5 jeden z największych akumulatorów w segmencie (21,4 kWh) umożliwiający zasięg ponad 100 km w trybie elektrycznym.

Dzięki tym cechom nowy MG HS PHEV oferuje kilka różnych trybów jazdy, aby zawsze jak najlepiej wykorzystać zarówno silnik elektryczny, jak i spalinowy.

Pełny tryb EV. W przypadku ładowania przez Wallbox prądem przemiennym o mocy 7 kW po zaledwie 3 godzinach potrzebnych do pełnego naładowania akumulatora można się cieszyć cichą i płynną jazdą w pełnym trybie elektrycznym przez 100 km*.

Tryb hybrydowy. W razie potrzeby nowy MG HS PHEV może pracować zarówno w trybie hybrydowym równoległym, jak i hybrydowym szeregowym i oferować alternatywnie albo wysokie osiągi, albo niskie zużycie paliwa. Odpowiednia opcja jazdy jest wybierana automatycznie na podstawie prędkości, wymagań dotyczących przyspieszenia i poziomu naładowania baterii.



Najnowsze technologie

W MG jesteśmy zaangażowani w udostępnianie najnowszych technologii.

Nowy MG HS nie jest wyjątkiem, oferując w standardzie bogatą gamę udogodnień wspomagających jazdę i zapewniających komfort podróży – podwójny ekran o przekątnej 12,3 cala, kamerę cofania i zestaw głośnomówiący.

Chcesz czegoś więcej? Wersja Exclusive to możliwość cieszenia się ułatwieniami, które dają najnowsze technologie: kamerą 360°, podgrzewanymi przednimi fotelami, ładowarką indukcyjną do smartfonów i elektrycznie sterowaną tylną klapą.



Niektóre elementy wyposażenia, wymienione i przedstawione w niniejszym dokumencie, są standardem tylko w wybranych wersjach.

Niezwykłe cyfrowe doświadczenie


Starannie zaprojektowane dwa 12,3-calowe ekrany nadają wnętrzu charakterystyczny technologiczny wygląd. Cyfrowy panel przyrządów wyświetla kluczowe informacje bezpośrednio przed wzrokiem kierowcy. AppleCarplay™ i Android Auto™ w standardzie zapewniają łączność z ulubionymi aplikacjami, a 4 porty USB ładowanie urządzeń każdemu z pasażerów.




Aplikacja MG iSMART*



Apple CarPlay™ &
Android Auto™



Alarm



DAB+



Planer
trasy



Zdalne sterowanie
z aplikacji



Znajdź
swoj pojazd



Diagnostyka
stanu pojazdu



Blokowanie
lub odblokowanie pojazdu



Połączona
nawigacja


Niektóre elementy wyposażenia, wymienione i przedstawione w niniejszym dokumencie, są standardem tylko w wybranych wersjach.
* Dostępność funkcji zależna od wersji wyposażenia i wersji napędu.




Naszym priorytetem jest Twoje bezpieczeństwo

Zaprojektowaliśmy nowego MG HS z myślą o bezpieczeństwie jako priorytecie. Chcieliśmy zaoferować – najlepszy w swojej klasie – poziom ochrony pasywnej i aktywnej.

Dzięki 13 systemom aktywnej ochrony MG Pilot ADAS dostępnym w standardzie, w tym automatycznemu hamowaniu awaryjnemu, monitorowaniu martwego pola i hamowaniu przy ruchu poprzecznym z tyłu, nowy MG HS zmniejsza ryzyko zderzenia zarówno z przodu, jak i z tyłu. Dbając o bezpieczeństwo bierne, w nowym MG HS umieściliśmy 7 poduszek powietrznych, w tym centralną przednią poduszkę powietrzną, która chroni zarówno kierowcę, jak i pasażera. Cała konstrukcja składa się w ponad 70% ze stali o wysokiej wytrzymałości, co zapewnia maksymalną ochronę.



Niektóre elementy wyposażenia, wymienione i przedstawione w niniejszym dokumencie, są standardem tylko w wybranych wersjach.





- ✔ System monitorowania zmęczenia kierowcy (DMS)
- ✔ Tempomat adaptacyjny (ACC)
- ✔ Automatyczne hamowanie awaryjne (AEB)
- ✔ Asystent prędkości (SAS)
- ✔ System awaryjnego utrzymywania pasa ruchu (ELK)
- ✔ Ostrzeżenie o opuszczeniu pasa ruchu (LDW)
- ✔ Asystent utrzymania pasa ruchu (LKA)
- ✔ Asystent jazdy w korku (TJA)
- ✔ Inteligentny tempomat (ICA)
- ✔ Ostrzeżenie przed kolizją z przeszkodą znajdującą się z przodu pojazdu (FCW)
- ✔ Inteligentna kontrola świateł drogowych (IHC)
- ✔ Monitorowanie martwego pola (BSD)
- ✔ Ostrzeżenie o otwartych drzwiach (DOW)
- ✔ Ostrzeżenie przed kolizją z tyłu (RCW)
- ✔ Ostrzeżenie o ruchu poprzecznym z tyłu pojazdu (RCTA) z funkcją automatycznego hamowania (RCTB)

Twoje auto. Twój styl



● Czerwony „Diamond Red”
(trójwarstwowy)



● Niebieski „Arctic Blue”
(niemetalizowany)



● Srebrny „Sterling Silver”
(metalik)



○ Biały „Pearl White”
(standard)



● Szary „Hampstead Grey”
(metalik)



● Czarny „Pebble Black”
(metalik)

Niektóre elementy wyposażenia, wymienione i przedstawione w niniejszym dokumencie, są standardem tylko w wybranych wersjach.

Wybierz swój styl

Wnętrze czarne czy jasnobrązowe?



Przedstawiony model: wersja Exclusive



Przedstawiony model: wersja Exclusive

19" koła aluminiowe (225/55 R19)





Niektóre elementy wyposażenia, wymienione i przedstawione w niniejszym dokumencie, są standardem tylko w wybranych wersjach.

Parametry techniczne

WYMIARY I WAGA HS 1,5 I	1.5T M/T 170 KM	1.5T AUT 170 KM	HS PHEV
Długość (mm)	4655		4670
Wysokość (mm)	1664		1663
Szerokość (mm)	1890		
Rozstaw osi (mm)	2765		
Prześwit (mm)	182	147	
Pojemność bagażnika (l)	507		
Pojemność bagażnika, siedzenia złożone (l)	1484		
Masa pojazdu bez obciążenia (kg)	1550 (Excite) 1575 (Exclusive)	1575 (Excite) 1600 (Exclusive)	1830 (Excite) 1855 (Exclusive)
Dopuszczalna masa całkowita pojazdu (GVWR, kg)	2025 (Excite) 2050 (Exclusive)	2050 (Excite) 2075 (Exclusive)	2305 (Excite) 2330 (Exclusive)
Maksymalna masa z obciążeniem każdej osi (przód / tył, kg)	1032 / 993	1057 / 993	1181 / 1124
Dopuszczalna masa przyczepy z hamulcem (kg)	1500		
Dopuszczalna masa przyczepy bez hamulca (kg)	750		
Maksymalne obciążenie belek dachowych (kg)	75		
Promień skrętu (m)	11,5		



UKŁAD	HS 1.5T M/T 170 KM	HS 1.5T AUT 170 KM	HS PHEV
Silnik spalinowy	1,5 L Turbo		
Maksymalna moc silnika spalinowego (kW / KM)	125 / 170		105 / 143
Maksymalny moment obrotowy silnika spalinowego (Nm)	275		230
Pojemność zbiornika paliwa (l)	55		
Maksymalna moc silnika elektrycznego (kW / KM)			135 / 183
Maksymalny moment obrotowy silnika elektrycznego (Nm)			340
Maksymalna moc ISG (kW / KM)			110 / 150
Maksymalny moment obrotowy ISG (Nm)			120
Całkowita pojemność akumulatora (kWh)			21,4
Maksymalna moc ładowarki pokładowej (kW)			7
Łączna moc (kW / KM)			200 / 272
Łączna wartość momentu obrotowego (Nm)			365
Przekładnia	6-biegowa manualna	7-biegowa automatyczna skrzynia biegów	2-biegowa automatyczna skrzynia biegów
Napęd	FWD		
OSIĄGI	1.5T M/T 170 KM	1.5T AUT 170 KM	HS PHEV
Prędkość maksymalna (km/h)	190	195	200
Przyspieszenie (100 km/h, s)	9,4	9,6	6,9
Emisja CO ₂ (g/km, WLTP)	168	173	14
Zużycie paliwa (l, WLTP)	7,4	7,6	0,54
Zasięg w trybie elektrycznym (km, WLTP)			100

Funkcje

Standard : ● Opcjonalne : ○ Niedostępne : -

BEZPIECZEŃSTWO	1,5 l MT Excite	1,5 l MT Exclusive	1,5 l AUT Excite	1,5 l AUT Exclusive	PHEV Excite	PHEV Exclusive
Asystent ruszania na wzniesieniach	●	●	●	●	●	●
Automatyczny hamulec postojowy	●	●	●	●	●	●
System monitorowania ciśnienia opon (TPMS)	●	●	●	●	●	●
Elektroniczny hamulec postojowy (EPB)	●	●	●	●	●	●
Funkcja e-CALL	●	●	●	●	●	●
Mocowania ISOFIX (x2) na tylnych siedzeniach	●	●	●	●	●	●
System alarmu i immobilizera	●	●	●	●	●	●
PODUSZKI POWIETRZNE	1,5 l MT Excite	1,5 l MT Exclusive	1,5 l AUT Excite	1,5 l AUT Exclusive	PHEV Excite	PHEV Exclusive
Przednie poduszki powietrzne dla kierowcy i pasażera	●	●	●	●	●	●
Boczne poduszki powietrzne dla kierowcy i pasażera z przodu	●	●	●	●	●	●
Boczne kurtyny powietrzne	●	●	●	●	●	●
Środkowa poduszka powietrzna z przodu	●	●	●	●	●	●
ŚWIATŁA	1,5 l MT Excite	1,5 l MT Exclusive	1,5 l AUT Excite	1,5 l AUT Exclusive	PHEV Excite	PHEV Exclusive
Reflektory LED z regulacją wysokości	●	●	●	●	●	●
Automatyczne reflektory	●	●	●	●	●	●
Reflektory z funkcją Follow Me Home	●	●	●	●	●	●
Światła do jazdy dziennej LED	●	●	●	●	●	●
Przednie i tylne światła przeciwmgielne	●	●	●	●	●	●

MG PILOT	1,5 l MT Excite	1,5 l MT Exclusive	1,5 l AUT Excite	1,5 l AUT Exclusive	PHEV Excite	PHEV Exclusive
System monitorowania uwagi kierowcy (DMS)	●	●	●	●	●	●
Automatyczny tempomat	●	●	-	-	-	-
Tempomat adaptacyjny (ACC)	-	-	●	●	●	●
Aktywny system hamowania awaryjnego (AEB)	●	●	●	●	●	●
Asystent prędkości (SAS)	●	●	●	●	●	●
Ostrzeżenie o opuszczeniu pasa ruchu (LDW)	●	●	●	●	●	●
Asystent utrzymania pasa ruchu (LKA)	●	●	●	●	●	●
System awaryjnego utrzymywania pasa ruchu (ELK)	●	●	●	●	●	●
Asystent jazdy w korku (TJA)	-	-	●	●	●	●
Inteligentny asystent jazdy (ICA)	-	-	●	●	●	●
Ostrzeżenie przed kolizją z przodu (FCW)	●	●	●	●	●	●
Inteligentna kontrola świateł drogowych (IHC)	●	●	●	●	●	●
Monitorowanie martwego pola (BSD)	●	●	●	●	●	●
Ostrzeżenie przed otwarciem drzwi	●	●	●	●	●	●
Ostrzeżenie przed kolizją z tyłu	●	●	●	●	●	●
Ostrzeżenie o ruchu poprzecznym z tyłu pojazdu (RCTA) z funkcją automatycznego hamowania (RCTB)	●	●	●	●	●	●

Funkcje

	1,5 l MT Excite	1,5 l MT Exclusive	1,5 l AUT Excite	1,5 l AUT Exclusive	PHEV Excite	PHEV Exclusive
PASY BEZPIECZEŃSTWA						
Układ przypominający o zapięciu przednich i tylnych pasów bezpieczeństwa	●	●	●	●	●	●
Pas bezpieczeństwa kierowcy z potrójnymi napinaczami i ogranicznikiem napięcia	●	●	●	●	●	●
Przednie pasy bezpieczeństwa z regulacją wysokości	●	●	●	●	●	●
Pas bezpieczeństwa z tyłu z napinaczem i ogranicznikiem napięcia (P+L)	●	●	●	●	●	●
OGRZEWANIE, WENTYLACJA, KLIMATYZACJA	1,5 l MT Excite	1,5 l MT Exclusive	1,5 l AUT Excite	1,5 l AUT Exclusive	PHEV Excite	PHEV Exclusive
Klimatyzacja sterowana na ekranie dotykowym	●	-	●	-	-	-
Jednostrefowa klimatyzacja z automatycznym sterowaniem	-	-	-	-	●	-
Automatyczna klimatyzacja dwustrefowa	-	●	-	●	-	●
Klimatyzator z filtrem cząstek PM2,5	●	●	●	●	●	●
Nawiew powietrza na tylną kanapę	●	●	●	●	●	●
ELEKTRYCZNIE STEROWANE SZYBY	1,5 l MT Excite	1,5 l MT Exclusive	1,5 l AUT Excite	1,5 l AUT Exclusive	PHEV Excite	PHEV Exclusive
Elektrycznie sterowane szyby boczne – przednie i tylne (szyba kierowcy z jednopunktowym podnoszeniem / opuszczaniem z zabezpieczeniem przed przytrzaśnięciem)	-	-	-	-	●	-
Elektrycznie sterowane szyby boczne – przednie i tylne (jednopunktowe podnoszenie / opuszczanie z zabezpieczeniem przed przytrzaśnięciem)	●	●	●	●	-	●

	Standard : ●		Opcjonalne : O		Niedostępne : -	
	1,5 l MT Excite	1,5 l MT Exclusive	1,5 l AUT Excite	1,5 l AUT Exclusive	PHEV Excite	PHEV Exclusive
KOMFORT I WYGODA						
Elektrycznie sterowana klapa tylna	-	●	-	●	-	-
Elektrycznie sterowana klapa tylna z funkcją obsługi ruchem stopy	-	-	-	-	-	●
Środkowy podłokietnik z przodu	●	●	●	●	●	●
Tylny podłokietnik z uchwytem na kubki	●	●	●	●	●	●
Gniazdko 12 V w pierwszym rzędzie	●	●	●	●	●	●
Osłona przeciwstoneczna z podświetlanym lustrem	●	●	●	●	●	●
Bezprzewodowa ładowarka do telefonu	-	●	-	●	-	●
Wybór trybu jazdy	-	-	-	-	●	●
INFORMACJE I ROZRYWKA	1,5 l MT Excite	1,5 l MT Exclusive	1,5 l AUT Excite	1,5 l AUT Exclusive	PHEV Excite	PHEV Exclusive
Kolorowy ekran dotykowy 12,3"	●	●	●	●	●	●
Cyfrowy wirtualny kokpit 12,3"	●	●	●	●	●	●
4 porty USB-A (2 z przodu i 2 z tyłu)	●	●	●	●	●	●
Radio DAB	●	●	●	●	●	●
6 głośników	●	-	●	-	●	-
8 głośników	-	●	-	●	-	●
Połączenie Bluetooth	●	●	●	●	●	●
Nawigacja satelitarna	●	●	●	●	●	●
Apple Carplay™ / Android Auto™	●	●	●	●	●	●

Funkcje

Standard : ● Opcjonalne : ○ Niedostępne : -

MG iSMART	1,5 l MT Excite	1,5 l MT Exclusive	1,5 l AUT Excite	1,5 l AUT Exclusive	PHEV Excite	PHEV Exclusive
Aplikacja iSmart Lite	-	-	-	-	●	-
Aplikacja iSmart (na telefon)	-	●	-	●	-	●
Pilot zdalnego sterowania w aplikacji	-	●	-	●	●	●
Zdalne włączanie klimatyzacji przez aplikację	-	-	-	●	●	●
Kontrola głosem	-	●	-	●	-	●
Muzyka online (wymagana subskrypcja)	-	●	-	●	-	●
Informacje o ruchu drogowym	-	●	-	●	-	●

CENTRALNY ZAMEK	1,5 l MT Excite	1,5 l MT Exclusive	1,5 l AUT Excite	1,5 l AUT Exclusive	PHEV Excite	PHEV Exclusive
Bezkluczykowe otwieranie z przyciskiem uruchamiania	●	●	●	●	●	●
Uruchamianie silnika przyciskiem	●	●	●	●	●	●

ASYSTENT PARKOWANIA	1,5 l MT Excite	1,5 l MT Exclusive	1,5 l AUT Excite	1,5 l AUT Exclusive	PHEV Excite	PHEV Exclusive
Tyłny czujnik parkowania	●	●	●	●	●	●
Przedni czujnik parkowania	-	●	-	●	-	●
Kamera cofania HD z liniami prowadzącymi	●	-	●	-	●	-
Kamera parkingowa 360° (HD)	-	●	-	●	-	●

FOTELE	1,5 l MT Excite	1,5 l MT Exclusive	1,5 l AUT Excite	1,5 l AUT Exclusive	PHEV Excite	PHEV Exclusive
Fotel kierowcy regulowany elektrycznie w 6 kierunkach	●	●	●	●	●	●
Pamięć ustawień fotela kierowcy	-	●	-	●	-	●
Fotel kierowcy z regulacją podparcia odcinka lędźwiowego	-	●	-	●	-	●
Fotel pasażera regulowany ręcznie w 4 kierunkach	●	-	●	-	●	-
Fotel pasażera regulowany elektrycznie w 4 kierunkach	-	●	-	●	-	●
Tapicerka materiałowa	●	-	●	-	●	-
Tapicerka z imitacji skóry	-	●	-	●	-	●
Podgrzewane przednie siedzenia	-	●	-	●	-	●
Fotele w drugim rzędzie składane w proporcji 60 : 40	●	●	●	●	●	●

NA ZEWNĄTRZ	1,5 l MT Excite	1,5 l MT Exclusive	1,5 l AUT Excite	1,5 l AUT Exclusive	PHEV Excite	PHEV Exclusive
Wycieraczki aerodynamiczne szyby przedniej	●	●	●	●	●	●
Czujnik deszczu	●	●	●	●	●	●
Przyciemniane tylne szyby (dodatkowo)	●	●	●	●	●	●
Stopień boczny	-	-	-	-	●	●

Funkcje

LUSTERKA ZEWNĘTRZNE	1,5 l	1,5 l	1,5 l	1,5 l	PHEV	PHEV
	MT Excite	MT Exclusive	AUT Excite	AUT Exclusive	Excite	Exclusive
Lusterka boczne regulowane elektrycznie	●	●	●	●	●	●
Lusterka boczne składane elektrycznie z pamięcią ustawień	-	●	-	●	-	●

FELGI I OPONY	1,5 l	1,5 l	1,5 l	1,5 l	PHEV	PHEV
	MT Excite	MT Exclusive	AUT Excite	AUT Exclusive	Excite	Exclusive
Felgi aluminiowe 19"	●	●	●	●	●	●
Opony 225/55/R19	●	●	●	●	●	●
Zestaw naprawczy do opon	●	●	●	●	●	●

KOLORY NADWOZIA	1,5 l	1,5 l	1,5 l	1,5 l	PHEV	PHEV
	MT Excite	MT Exclusive	AUT Excite	AUT Exclusive	Excite	Exclusive
Czarny „Pebble Black” (metalik)	●	●	●	●	●	●
Biały „Pearl White” (standard)	○	○	○	○	○	○
Szary „Hampstead Grey” (metalik)	○	○	○	○	○	○
Srebrny „Sterling Silver” (metalik)	○	○	○	○	○	○
Niebieski „Arctic Blue” (niemetalizowany)	○	○	○	○	○	○
Czerwony „Diamond Red” (trójwarstwowy)	○	○	○	○	○	○

Standard : ● Opcjonalne : ○ Niedostępne : -

KOLORY WNĘTRZA	1,5 l	1,5 l	1,5 l	1,5 l	PHEV	PHEV
	MT Excite	MT Exclusive	AUT Excite	AUT Exclusive	Excite	Exclusive
Czarny	●	●	●	●	●	●
Jasnobrązowy	○	○	○	○	○	○

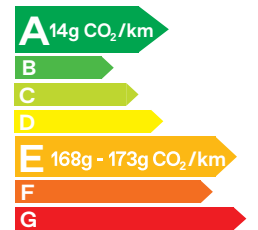
→ mgmotor.pl

**MODELE MG HS I MG HS PHEV
SĄ OBJĘTE GWARANCJĄ
NA 7 LAT / 150 000 KM**

- ⊕ Podstawowa gwarancja na pojazd: 7 lat / 150 000 km
- ⊕ Elektryczny układ napędowy HV: 7 lat / 150 000 km
- ⊕ Power Pack (akumulator HV): 7 lat / 150 000 km
- ⊕ Zabezpieczenie przed perforacją: 7 lat / nieograniczona
- ⊕ Asystent drogowy: 1. rok wliczony w cenę, od 2. do 7. roku rok dla wszystkich klientów, którzy mają pełną historię serwisową u dealera MG

Zasady i warunki

Dołożyliśmy odpowiednich starań, aby treść tej broszury była precyzyjna i aktualna w momencie publikacji (sierpień 2024 r.), nie ponosimy jednak odpowiedzialności za roszczenia lub straty będące konsekwencją wykorzystania zawartych w niej treści. Prosimy pamiętać, że przedstawione informacje, w tym m.in. dotyczące dostępności wyposażenia, akcesoriów lub kolorów pojazdów i in. dane zawarte w broszurze, służą wyłącznie do celów poglądowych. Przedstawione kolory i odcienie wykończenia podlegają ograniczeniom druku i mogą się różnić od rzeczywistych kolorów wykończenia i lakieru. MG Motor Europe prowadzi politykę ciągłego doskonalenia i zastrzega sobie prawo do wprowadzania zmian bez uprzedzenia i w dowolnym momencie, w szczególności w zakresie modeli pojazdów, kolorów, akcesoriów, materiałów, projektu, kształtu i specyfikacji. Produkcja poszczególnych modeli pojazdów lub wariantów ich wyposażenia może zostać zaprzestana w dowolnym momencie. Rzeczywiste dane techniczne mogą się różnić w poszczególnych pojazdach. Aby uzyskać najnowsze informacje dotyczące specyfikacji pojazdów, skontaktuj się z lokalnym dealerem MG.



Opublikowano: sierpień 2024 r.